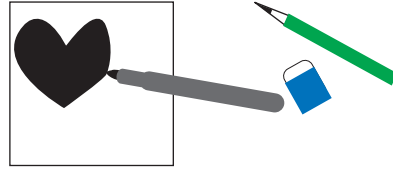


時間がある方や
やりがいを求める方へ


小さいお子さまや
デザインを重視する方へ

カッターコース シールカットコース




①紙に絵をかく

細かい線や
カーブもきれいに切れます。




②グラスにかきうつす

お客さまが描いた絵をそのまま
機械でシールにします。



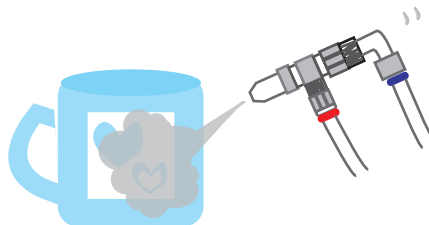
③カッターで切りとる



②シールをはがします



④エタノールでベタベタをとります



ガラスの砂を吹きかける（サンドブラストして頂きます）



完成です！